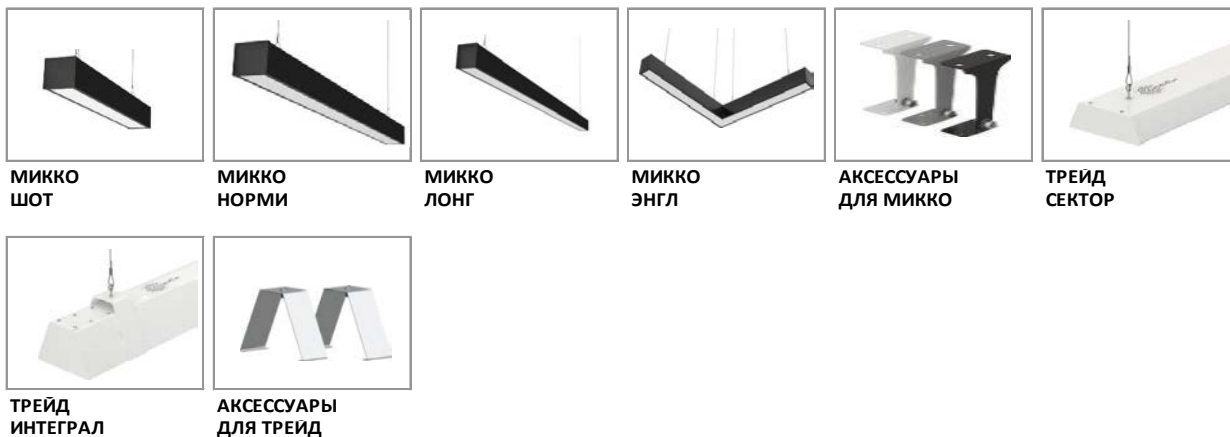


**ПРАЙС-ЛИСТ 16.05.2018**

Торговые



Гипсокартон



Уличные



ЖКХ



Промышленные



Медицинские



Грильято



ГИЛЛО  
АРИС



ГИЛЛО  
СТАНДАРТ



ГИЛЛО  
ЮНИ

Армстронг



ОФИС  
МИНИ



ОФИС  
АРКО



ОФИС  
ЛЮМИНО



ОФИС  
ГАНТ



ОФИС  
СТАНДАРТ



ОФИС  
МАКСИ



ОФИС  
ГРОСС

Экофон



ЭКОФОН  
ГАНТ



ЭКОФОН  
СТАНДАРТ

## Торговые МИККО ШОТ



### Технические характеристики серии

Световой поток: 2070 Лм  
Габариты: 500x60x70 мм  
Опции: аварийный, магистр-ый

Степень защиты: IP40  
Монтаж: накладной,  
подвесной  
Корпус: литая сталь

### Область применения

Торговые центры, супермаркеты, офисные центры, административные помещения, выставочные залы, шоу-румы.

| Артикул                         | Мощность | Цветовая темп. | Световой поток | Цена    |
|---------------------------------|----------|----------------|----------------|---------|
| <b>Стандартное исполнение</b>   |          |                |                |         |
| MISH.40.018.xx-0z000            | 18 Вт    | 4000 К         | 2070 Лм        | 2 714р. |
| MISH.40.018.xx-0z000            | 18 Вт    | 5500 К         | 2070 Лм        | 2 714р. |
| <b>Аварийное исполнение</b>     |          |                |                |         |
| MISH.40.018.xx-0z100            | 18 Вт    | 4000 К         | 2070 Лм        | 6 777р. |
| MISH.40.018.xx-0z100            | 18 Вт    | 5500 К         | 2070 Лм        | 6 777р. |
| <b>Магистральное исполнение</b> |          |                |                |         |
| MISH.40.018.xx-Mz000            | 18 Вт    | 4000 К         | 2070 Лм        | 2 958р. |
| MISH.40.018.xx-Mz000            | 18 Вт    | 5500 К         | 2070 Лм        | 2 958р. |
| <b>Стоимость покраски*</b>      |          |                |                |         |
| Черный/серый цвет               |          |                |                | 244р.   |

xx - тип рассеивателя / PR - призматический / MP - микропризматический / OP - опаловый / KL - колотый лед  
z - цвет корпуса светильника / 0 - стандартный (белый) / В - черный / G - серый

## МИККО НОРМИ



### Технические характеристики серии

Световой поток: 4025 Лм  
Габариты: 1000x60x70 мм  
Опции: аварийный, магистр-ый

Степень защиты: IP40  
Монтаж: накладной,  
подвесной  
Корпус: литая сталь

### Область применения

Торговые центры, супермаркеты, офисные центры, административные помещения, выставочные залы, шоу-румы.

| Артикул                         | Мощность | Цветовая темп. | Световой поток | Цена    |
|---------------------------------|----------|----------------|----------------|---------|
| <b>Стандартное исполнение</b>   |          |                |                |         |
| MINO.40.035.xx-0z000            | 35 Вт    | 4000 К         | 4025 Лм        | 3 128р. |
| MINO.40.035.xx-0z000            | 35 Вт    | 5500 К         | 4025 Лм        | 3 128р. |
| <b>Аварийное исполнение</b>     |          |                |                |         |
| MINO.40.035.xx-0z100            | 35 Вт    | 4000 К         | 4025 Лм        | 7 191р. |
| MINO.40.035.xx-0z100            | 35 Вт    | 5500 К         | 4025 Лм        | 7 191р. |
| <b>Магистральное исполнение</b> |          |                |                |         |
| MINO.40.035.xx-Mz000            | 35 Вт    | 4000 К         | 4025 Лм        | 3 372р. |
| MINO.40.035.xx-Mz000            | 35 Вт    | 5500 К         | 4025 Лм        | 3 372р. |
| <b>Стоимость покраски*</b>      |          |                |                |         |
| Черный/серый цвет               |          |                |                | 325р.   |

xx - тип рассеивателя / PR - призматический / MP - микропризматический / OP - опаловый / KL - колотый лед  
z - цвет корпуса светильника / 0 - стандартный (белый) / В - черный / G - серый

## МИККО ЛОНГ



### Технические характеристики серии

Световой поток: 3105 - 6325 Лм  
Габариты: 1500x60x70 мм  
Опции: аварийный, магистр-ый

Степень защиты: IP40  
Монтаж: накладной,  
подвесной  
Корпус: литая сталь

### Область применения

Торговые центры, супермаркеты, офисные центры, административные помещения, выставочные залы, шоу-румы.

| Артикул                         | Мощность | Цветовая темп. | Световой поток | Цена    |
|---------------------------------|----------|----------------|----------------|---------|
| <b>Стандартное исполнение</b>   |          |                |                |         |
| MILO.40.027.xx-0z000            | 27 Вт    | 4000 К         | 3105 Лм        | 3 535р. |
| MILO.55.027.xx-0z000            | 27 Вт    | 5500 К         | 3105 Лм        | 3 535р. |
| MILO.40.055.xx-0z000            | 55 Вт    | 4000 К         | 6325 Лм        | 4 851р. |
| MILO.55.055.xx-0z000            | 55 Вт    | 5500 К         | 6325 Лм        | 4 851р. |
| <b>Аварийное исполнение</b>     |          |                |                |         |
| MILO.40.027.xx-0z100            | 27 Вт    | 4000 К         | 3105 Лм        | 7 598р. |
| MILO.55.027.xx-0z100            | 27 Вт    | 5500 К         | 3105 Лм        | 7 598р. |
| MILO.40.055.xx-0z100            | 55 Вт    | 4000 К         | 6325 Лм        | 8 914р. |
| MILO.55.055.xx-0z100            | 55 Вт    | 5500 К         | 6325 Лм        | 8 914р. |
| <b>Магистральное исполнение</b> |          |                |                |         |
| MILO.40.027.xx-Mz000            | 27 Вт    | 4000 К         | 3105 Лм        | 3 778р. |

|                      |       |        |         |         |
|----------------------|-------|--------|---------|---------|
| MILO.55.027.xx-Mz000 | 27 Вт | 5500 К | 3105 Лм | 3 778р. |
| MILO.40.055.xx-Mz000 | 55 Вт | 4000 К | 6325 Лм | 5 095р. |
| MILO.55.055.xx-Mz000 | 55 Вт | 5500 К | 6325 Лм | 5 095р. |

**Стоимость покраски\***

Черный/серый цвет

488р.

xx - тип рассеивателя / PR - призматический / MP - микропризматический / OP - опаловый / KL - колотый лед  
z - цвет корпуса светильника / 0 - стандартный (белый) / В - черный / G - серый

**МИККО ЭНГЛ**



**Технические характеристики серии**

Световой поток: 4025 Лм  
Габариты: 560x500x70 мм  
Опции: аварийный, магистр-ый

Степень защиты: IP40  
Монтаж: накладной, подвесной  
Корпус: листовая сталь

**Область применения**

Торговые центры, супермаркеты, офисные центры, административные помещения, выставочные залы, шоу-румы.

| Артикул                         | Мощность | Цветовая темп. | Световой поток | Цена    |
|---------------------------------|----------|----------------|----------------|---------|
| <b>Стандартное исполнение</b>   |          |                |                |         |
| MIAN.40.035.xx-0z000            | 35 Вт    | 4000 К         | 4025 Лм        | 3 860р. |
| MIAN.55.035.xx-0z000            | 35 Вт    | 5500 К         | 4025 Лм        | 3 860р. |
| <b>Аварийное исполнение</b>     |          |                |                |         |
| MIAN.40.035.xx-0z100            | 35 Вт    | 4000 К         | 4025 Лм        | 7 923р. |
| MIAN.55.035.xx-0z100            | 35 Вт    | 5500 К         | 4025 Лм        | 7 923р. |
| <b>Магистральное исполнение</b> |          |                |                |         |
| MIAN.40.035.xx-Mz000            | 35 Вт    | 4000 К         | 4025 Лм        | 4 104р. |
| MIAN.55.035.xx-Mz000            | 35 Вт    | 5500 К         | 4025 Лм        | 4 104р. |

xx - тип рассеивателя / PR - призматический / MP - микропризматический / OP - опаловый / KL - колотый лед  
z - цвет корпуса светильника / 0 - стандартный (белый) / В - черный / G - серый

**АКСЕССУАРЫ ДЛЯ СЕРИИ МИККО**

|                     |   |  |       |
|---------------------|---|--|-------|
| A.SOED.0000.U-00000 | Соединительная пластина универсальная         |   | 130р. |
| A.KRON.MI00.N-00000 | Комплект кронштейнов для накладного крепления |  | 603р. |
| A.SOED.MI00.L-00000 | Соединитель линейный                          |  | 520р. |
| A.SOED.MI00.G-00000 | Соединитель Г-образный                        |  | 699р. |
| A.SOED.MI00.T-00000 | Соединитель Т-образный                        |  | 764р. |
| A.SOED.MI00.X-00000 | Соединитель Х-образный                        |  | 845р. |
| A.TROS.0000.P-10000 | Комплект тросового подвеса                    |  | 325р. |

**ТРЕЙД СЕКТОР**

**Технические характеристики**



Световой поток: 3105 - 6325 Лм  
Габариты: 1500x150x40 мм  
Опции: аварийный, магистр-ый

**Технические характеристики серии**

Степень защиты: IP20  
Монтаж: подвесной  
Корпус: листовая сталь

**Область применения**

**Область применения**

Торговые центры, супермаркеты, офисные центры, административные помещения, выставочные залы, шоу-румы.

Торговые центры, супермаркеты, офисные центры, административные помещения, выставочные залы, шоу-румы.

| Артикул                       | Мощность | Цветовая темп. | Световой поток | Цена    |
|-------------------------------|----------|----------------|----------------|---------|
| <b>Стандартное исполнение</b> |          |                |                |         |
| TRSE.40.027.xx-00000          | 27 Вт    | 4000 К         | 3105 Лм        | 2 634р. |
| TRSE.55.027.xx-00000          | 27 Вт    | 5500 К         | 3105 Лм        | 2 634р. |
| TRSE.40.055.xx-00000          | 55 Вт    | 4000 К         | 6325 Лм        | 4 178р. |
| TRSE.55.055.xx-00000          | 55 Вт    | 5500 К         | 6325 Лм        | 4 178р. |
| TRSE.40.070.xx-00000          | 70 Вт    | 4000 К         | 8050 Лм        | 4 341р. |
| TRSE.55.070.xx-00000          | 70 Вт    | 5500 К         | 8050 Лм        | 4 341р. |
| <b>Аварийное исполнение</b>   |          |                |                |         |

|                      |       |        |         |         |
|----------------------|-------|--------|---------|---------|
| TRSE.40.027.xx-00100 | 27 Вт | 4000 К | 3105 Лм | 6 697р. |
| TRSE.55.027.xx-00100 | 27 Вт | 5500 К | 3105 Лм | 6 697р. |
| TRSE.40.055.xx-00100 | 55 Вт | 4000 К | 6325 Лм | 8 241р. |
| TRSE.55.055.xx-00100 | 55 Вт | 5500 К | 6325 Лм | 8 241р. |
| TRSE.40.070.xx-00100 | 70 Вт | 4000 К | 8050 Лм | 8 404р. |
| TRSE.55.070.xx-00100 | 70 Вт | 5500 К | 8050 Лм | 8 404р. |

**Магистральное исполнение**

|                      |       |        |         |         |
|----------------------|-------|--------|---------|---------|
| TRSE.40.027.xx-M0000 | 27 Вт | 4000 К | 3105 Лм | 2 878р. |
| TRSE.55.027.xx-M0000 | 27 Вт | 5500 К | 3105 Лм | 2 878р. |
| TRSE.40.055.xx-M0000 | 55 Вт | 4000 К | 6325 Лм | 4 422р. |
| TRSE.55.055.xx-M0000 | 55 Вт | 5500 К | 6325 Лм | 4 422р. |
| TRSE.40.070.xx-M0000 | 70 Вт | 4000 К | 8050 Лм | 4 585р. |
| TRSE.55.070.xx-M0000 | 70 Вт | 5500 К | 8050 Лм | 4 585р. |

xx - тип рассеивателя / PR - призматический / MP - микропризматический / OP - опаловый / KL - колотый лед

**ТРЕЙД ИНТЕГРАЛ**

Технические характеристики серии

Световой поток: 3105 - 6325 Лм

Габариты: 1500x115x65 мм

Опции: аварийный, магистр-ый

Степень защиты: IP40

Монтаж: накладной,

подвесной

Материал корпуса: алюминий, сталь

Область применения

Торговые центры, супермаркеты, офисные центры, административные помещения, выставочные залы, шоу-румы.



| Артикул | Мощность | Цветовая темп. | Световой поток | Цена |
|---------|----------|----------------|----------------|------|
|---------|----------|----------------|----------------|------|

**Стандартное исполнение**

|                      |       |        |         |         |
|----------------------|-------|--------|---------|---------|
| TRIN.40.027.xx-00000 | 27 Вт | 4000 К | 3105 Лм | 3 015р. |
| TRIN.55.027.xx-00000 | 27 Вт | 5500 К | 3105 Лм | 3 015р. |
| TRIN.40.035.xx-00000 | 35 Вт | 4000 К | 4025 Лм | 3 258р. |
| TRIN.55.035.xx-00000 | 35 Вт | 5500 К | 4025 Лм | 3 258р. |
| TRIN.40.055.xx-00000 | 55 Вт | 4000 К | 6325 Лм | 4 559р. |
| TRIN.55.055.xx-00000 | 55 Вт | 5500 К | 6325 Лм | 4 559р. |
| TRIN.40.070.xx-00000 | 70 Вт | 4000 К | 8050 Лм | 4 721р. |
| TRIN.55.070.xx-00000 | 70 Вт | 5500 К | 8050 Лм | 4 721р. |

**Аварийное исполнение**




|                      |       |        |         |         |
|----------------------|-------|--------|---------|---------|
| TRIN.40.027.xx-00100 | 27 Вт | 4000 К | 3105 Лм | 7 078р. |
| TRIN.55.027.xx-00100 | 27 Вт | 5500 К | 3105 Лм | 7 078р. |
| TRIN.40.035.xx-00100 | 35 Вт | 4000 К | 4025 Лм | 7 321р. |
| TRIN.55.035.xx-00100 | 35 Вт | 5500 К | 4025 Лм | 7 321р. |
| TRIN.40.055.xx-00100 | 55 Вт | 4000 К | 6325 Лм | 8 621р. |
| TRIN.55.055.xx-00100 | 55 Вт | 5500 К | 6325 Лм | 8 621р. |
| TRIN.40.070.xx-00100 | 70 Вт | 4000 К | 8050 Лм | 8 784р. |
| TRIN.55.070.xx-00100 | 70 Вт | 5500 К | 8050 Лм | 8 784р. |

**Магистральное исполнение**

|                      |       |        |         |         |
|----------------------|-------|--------|---------|---------|
| TRIN.40.027.xx-M0000 | 27 Вт | 4000 К | 3105 Лм | 3 258р. |
| TRIN.55.027.xx-M0000 | 27 Вт | 5500 К | 3105 Лм | 3 258р. |
| TRIN.40.035.xx-M0000 | 35 Вт | 4000 К | 4025 Лм | 3 502р. |
| TRIN.55.035.xx-M0000 | 35 Вт | 5500 К | 4025 Лм | 3 502р. |
| TRIN.40.055.xx-M0000 | 55 Вт | 4000 К | 6325 Лм | 4 802р. |
| TRIN.55.055.xx-M0000 | 55 Вт | 5500 К | 6325 Лм | 4 802р. |
| TRIN.40.070.xx-M0000 | 70 Вт | 4000 К | 8050 Лм | 4 965р. |
| TRIN.55.070.xx-M0000 | 70 Вт | 5500 К | 8050 Лм | 4 965р. |

xx - тип рассеивателя / PR - призматический / MP - микропризматический / OP - опаловый / KL - колотый лед

**АКСЕССУАРЫ ДЛЯ СЕРИИ ТРЕЙД**

|                     |  |  |       |
|---------------------|--|--|-------|
| A.KRON.TRIN.P-00000 | Комплект передвижных кронштейнов для троса |  | 244р. |
| A.SOED.0000.U-00000 | Соединительная пластина универсальная      |  | 130р. |
| A.TROS.0000.P-10000 | Комплект тросового подвеса                 |  | 325р. |

## Встраиваемые в гипсокартон

### ОСТИД ШОТ



#### Технические характеристики серии

Световой поток: 2070 Лм  
Габариты: 500x76x70 мм  
Опции: аварийный, магистр-ый

Степень защиты: IP40  
Монтаж: встраиваемый  
Корпус: листовая сталь

#### Область применения

Торговые центры, супермаркеты, офисные центры, административные помещения, выставочные залы, шоу-румы.

| Артикул                         | Мощность | Цветовая темп. | Световой поток | Цена    |
|---------------------------------|----------|----------------|----------------|---------|
| <b>Стандартное исполнение</b>   |          |                |                |         |
| OSSH.40.018.xx-0z000            | 18 Вт    | 4000 К         | 2070 Лм        | 3 177р. |
| OSSH.40.018.xx-0z000            | 18 Вт    | 5500 К         | 2070 Лм        | 3 177р. |
| <b>Аварийное исполнение</b>     |          |                |                |         |
| OSSH.40.018.xx-0z100            | 18 Вт    | 4000 К         | 2070 Лм        | 7 240р. |
| OSSH.40.018.xx-0z100            | 18 Вт    | 5500 К         | 2070 Лм        | 7 240р. |
| <b>Магистральное исполнение</b> |          |                |                |         |
| OSSH.40.018.xx-Mz000            | 18 Вт    | 4000 К         | 2070 Лм        | 3 421р. |
| OSSH.40.018.xx-Mz000            | 18 Вт    | 5500 К         | 2070 Лм        | 3 421р. |
| <b>Стоимость покраски*</b>      |          |                |                |         |
| Черный/серый цвет               |          |                |                | 244р.   |

xx - тип рассеивателя / PR - призматический / MP - микропризматический / OP - опаловый / KL - колотый лед

### ОСТИД НОРМИ



#### Технические характеристики серии

Световой поток: 4025 Лм  
Габариты: 1000x76x70 мм  
Опции: аварийный, магистр-ый

Степень защиты: IP40  
Монтаж: встраиваемый  
Корпус: листовая сталь

#### Область применения

Торговые центры, супермаркеты, офисные центры, административные помещения, выставочные залы, шоу-румы.

| Артикул                         | Мощность | Цветовая темп. | Световой поток | Цена    |
|---------------------------------|----------|----------------|----------------|---------|
| <b>Стандартное исполнение</b>   |          |                |                |         |
| OSNO.40.035.xx-0z000            | 35 Вт    | 4000 К         | 4025 Лм        | 3 960р. |
| OSNO.40.035.xx-0z000            | 35 Вт    | 5500 К         | 4025 Лм        | 3 960р. |
| <b>Аварийное исполнение</b>     |          |                |                |         |
| OSNO.40.035.xx-0z100            | 35 Вт    | 4000 К         | 4025 Лм        | 8 023р. |
| OSNO.40.035.xx-0z100            | 35 Вт    | 5500 К         | 4025 Лм        | 8 023р. |
| <b>Магистральное исполнение</b> |          |                |                |         |
| OSNO.40.035.xx-Mz000            | 35 Вт    | 4000 К         | 4025 Лм        | 4 204р. |
| OSNO.40.035.xx-Mz000            | 35 Вт    | 5500 К         | 4025 Лм        | 4 204р. |

xx - тип рассеивателя / PR - призматический / MP - микропризматический / OP - опаловый / KL - колотый лед

### ОСТИД ЛОНГ



#### Технические характеристики серии

Световой поток: 3105 - 6325 Лм  
Габариты: 1500x76x70 мм  
Опции: аварийный, магистр-ый

Степень защиты: IP40  
Монтаж: встраиваемый  
Корпус: листовая сталь

#### Область применения

Торговые центры, супермаркеты, офисные центры, административные помещения, выставочные залы, шоу-румы.

| Артикул                         | Мощность | Цветовая темп. | Световой поток | Цена     |
|---------------------------------|----------|----------------|----------------|----------|
| <b>Стандартное исполнение</b>   |          |                |                |          |
| OSLO.40.027.xx-0z000            | 27 Вт    | 4000 К         | 3105 Лм        | 4 711р.  |
| OSLO.55.027.xx-0z000            | 27 Вт    | 5500 К         | 3105 Лм        | 4 711р.  |
| OSLO.40.055.xx-0z000            | 55 Вт    | 4000 К         | 6325 Лм        | 6 037р.  |
| OSLO.55.055.xx-0z000            | 55 Вт    | 5500 К         | 6325 Лм        | 6 037р.  |
| <b>Аварийное исполнение</b>     |          |                |                |          |
| OSLO.40.027.xx-0z100            | 27 Вт    | 4000 К         | 3105 Лм        | 8 774р.  |
| OSLO.55.027.xx-0z100            | 27 Вт    | 5500 К         | 3105 Лм        | 8 774р.  |
| OSLO.40.055.xx-0z100            | 55 Вт    | 4000 К         | 6325 Лм        | 10 100р. |
| OSLO.55.055.xx-0z100            | 55 Вт    | 5500 К         | 6325 Лм        | 10 100р. |
| <b>Магистральное исполнение</b> |          |                |                |          |
| OSLO.40.027.xx-Mz100            | 27 Вт    | 4000 К         | 3105 Лм        | 9 018р.  |
| OSLO.55.027.xx-Mz100            | 27 Вт    | 5500 К         | 3105 Лм        | 9 018р.  |

|                      |       |        |         |          |
|----------------------|-------|--------|---------|----------|
| OSLO.40.055.xx-Mz100 | 55 Вт | 4000 К | 6325 Лм | 10 344р. |
| OSLO.55.055.xx-Mz100 | 55 Вт | 5500 К | 6325 Лм | 10 344р. |

Стоимость покраски\*

Черный/серый цвет

488р.

xx - тип рассеивателя / PR - призматический / MP - микропризматический / OP - опаловый / KL - колотый лед

## ГИПСУМ ЛЮМИНО

Технические характеристики серии



Световой поток: 2070 - 4025 Лм  
Габариты: 1220x110x60 мм  
Опции: аварийный

Степень защиты: IP20  
Монтаж: встраиваемый  
Корпус: листовая сталь

Область применения

Офисные центры, административные помещения, супермаркеты, торговые центры, выставочные залы.

| Артикул                       | Мощность | Цветовая темп. | Световой поток | Цена    |
|-------------------------------|----------|----------------|----------------|---------|
| <b>Стандартное исполнение</b> |          |                |                |         |
| GYLU.40.018.xx-00000          | 18 Вт    | 4000 К         | 2070 Лм        | 3 226р. |
| GYLU.55.018.xx-00000          | 18 Вт    | 5500 К         | 2070 Лм        | 3 226р. |
| GYLU.40.035.xx-00000          | 35 Вт    | 4000 К         | 4025 Лм        | 3 470р. |
| GYLU.55.035.xx-00000          | 35 Вт    | 5500 К         | 4025 Лм        | 3 470р. |
| <b>Аварийное исполнение</b>   |          |                |                |         |
| GYLU.40.018.xx-00100          | 18 Вт    | 4000 К         | 2070 Лм        | 7 289р. |
| GYLU.55.018.xx-00100          | 18 Вт    | 5500 К         | 2070 Лм        | 7 289р. |
| GYLU.40.035.xx-00100          | 35 Вт    | 4000 К         | 4025 Лм        | 7 533р. |
| GYLU.55.035.xx-00100          | 35 Вт    | 5500 К         | 4025 Лм        | 7 533р. |

xx - тип рассеивателя / PR - призматический / MP - микропризматический / OP - опаловый / KL - колотый лед

## ГИПСУМ ГАНТ

Технические характеристики серии



Световой поток: 4025 - 6325 Лм  
Габариты: 1200x200x60 мм  
Опции: аварийный

Степень защиты: IP20  
Монтаж: встраиваемый  
Корпус: листовая сталь

Область применения

Офисные центры, административные помещения, супермаркеты, торговые центры, выставочные залы.

| Артикул                       | Мощность | Цветовая темп. | Световой поток | Цена    |
|-------------------------------|----------|----------------|----------------|---------|
| <b>Стандартное исполнение</b> |          |                |                |         |
| GYGA.40.035.xx-00000          | 35 Вт    | 4000 К         | 4025 Лм        | 3 632р. |
| GYGA.55.035.xx-00000          | 35 Вт    | 5500 К         | 4025 Лм        | 3 632р. |
| GYGA.40.055.xx-00000          | 55 Вт    | 4000 К         | 6325 Лм        | 5 095р. |
| GYGA.55.055.xx-00000          | 55 Вт    | 5500 К         | 6325 Лм        | 5 095р. |
| <b>Аварийное исполнение</b>   |          |                |                |         |
| GYGA.40.035.xx-00100          | 35 Вт    | 4000 К         | 4025 Лм        | 7 695р. |
| GYGA.55.035.xx-00100          | 35 Вт    | 5500 К         | 4025 Лм        | 7 695р. |
| GYGA.40.055.xx-00100          | 55 Вт    | 4000 К         | 6325 Лм        | 9 158р. |
| GYGA.55.055.xx-00100          | 55 Вт    | 5500 К         | 6325 Лм        | 9 158р. |

xx - тип рассеивателя / PR - призматический / MP - микропризматический / OP - опаловый / KL - колотый лед

## ГИПСУМ СТАНДАРТ

Технические характеристики серии



Световой поток: 4025 - 6325 Лм  
Габариты: 620x620x60 мм  
Опции: аварийный

Степень защиты: IP20  
Монтаж: встраиваемый  
Корпус: листовая сталь

Область применения

Офисные центры, административные помещения, супермаркеты, торговые центры, выставочные залы.

| Артикул                       | Мощность | Цветовая темп. | Световой поток | Цена    |
|-------------------------------|----------|----------------|----------------|---------|
| <b>Стандартное исполнение</b> |          |                |                |         |
| GYST.40.035.xx-00000          | 35BT     | 4000 К         | 4025 Лм        | 3 439р. |
| GYST.55.035.xx-00000          | 35BT     | 5500 К         | 4025 Лм        | 3 439р. |
| GYST.40.055.xx-00000          | 55BT     | 4000 К         | 6325 Лм        | 4 901р. |
| GYST.55.055.xx-00000          | 55BT     | 5500 К         | 6325 Лм        | 4 901р. |
| <b>Аварийное исполнение</b>   |          |                |                |         |
| GYST.40.035.xx-00100          | 35BT     | 4000 К         | 4025 Лм        | 7 502р. |
| GYST.55.035.xx-00100          | 35BT     | 5500 К         | 4025 Лм        | 7 502р. |
| GYST.40.055.xx-00100          | 55BT     | 4000 К         | 6325 Лм        | 8 964р. |
| GYST.55.055.xx-00100          | 55BT     | 5500 К         | 6325 Лм        | 8 964р. |

xx - тип рассеивателя / PR - призматический / MP - микропризматический / OP - опаловый / KL - колотый лед

## Уличные

### ОНИКС 50



#### Технические характеристики серии

Световой поток: 5750 Лм  
Габариты: 500x80x130 мм

Степень защиты: IP65  
Монтаж: консольный  
Корпус: анод. алюминий

#### Область применения

Уличные территории, парковые зоны, улицы, производственные помещения.

| Артикул                | Мощность | Цветовая темп. | Световой поток | Цена    |
|------------------------|----------|----------------|----------------|---------|
| Стандартное исполнение |          |                |                |         |
| ON01.40.050.xx-00000   | 50 Вт    | 4000 К         | 5750 Лм        | 4 485р. |
| ON01.55.050.xx-00000   | 50 Вт    | 5500 К         | 5750 Лм        | 4 485р. |

xx - тип рассеивателя / PZ - прозрачные / OP - опаловый

### ОНИКС 100



#### Технические характеристики серии

Световой поток: 11500 Лм  
Габариты: 500x170x130 мм

Степень защиты: IP65  
Монтаж: консольный  
Корпус: анод. алюминий

#### Область применения

Уличные территории, парковые зоны, улицы, производственные помещения.

| Артикул                | Мощность | Цветовая темп. | Световой поток | Цена    |
|------------------------|----------|----------------|----------------|---------|
| Стандартное исполнение |          |                |                |         |
| ON02.40.100.xx-00000   | 100 Вт   | 4000 К         | 11500 Лм       | 8 095р. |
| ON02.55.100.xx-00000   | 100 Вт   | 5500 К         | 11500 Лм       | 8 095р. |

xx - тип рассеивателя / PZ - прозрачные / OP - опаловый

### ОНИКС 150



#### Технические характеристики серии

Световой поток: 17250 Лм  
Габариты: 500x250x130 мм

Степень защиты: IP65  
Монтаж: консольный  
Корпус: анод. алюминий

#### Область применения

Уличные территории, парковые зоны, улицы, производственные помещения.

| Артикул                | Мощность | Цветовая темп. | Световой поток | Цена     |
|------------------------|----------|----------------|----------------|----------|
| Стандартное исполнение |          |                |                |          |
| ON03.40.150.xx-00000   | 150 Вт   | 4000 К         | 17250 Лм       | 12 076р. |
| ON03.55.150.xx-00000   | 150 Вт   | 5500 К         | 17250 Лм       | 12 076р. |

xx - тип рассеивателя / PZ - прозрачные / OP - опаловый



**ЖКХ****ЛЮМОС**

## Технические характеристики серии

Световой поток: 690 - 1150 Лм  
 Габариты: Ø220x100 мм  
 Опции: с датчиком

Степень защиты: IP54  
 Монтаж: накладной  
 Корпус: листовая сталь

## Область применения

Лестничные клетки, коридоры, объекты ЖКХ.

| Артикул                               | Мощность | Цветовая темп. | Световой поток | Цена    |
|---------------------------------------|----------|----------------|----------------|---------|
| <b>Стандартное исполнение</b>         |          |                |                |         |
| LU00.55.006.xx-00000                  | 6 Вт     | 5500 К         | 690 Лм         | 746р.   |
| LU00.55.010.xx-00000                  | 10 Вт    | 5500 К         | 1150 Лм        | 843р.   |
| <b>С оптико-акустическим датчиком</b> |          |                |                |         |
| LU00.55.006.xx-00010                  | 6 Вт     | 5500 К         | 690 Лм         | 1 152р. |
| LU00.55.010.xx-00010                  | 10 Вт    | 5500 К         | 1150 Лм        | 1 250р. |

xx - тип рассеивателя / PZ - прозрачные / OP - опаловый

**ПРОМО РЕГУЛАР**

## Технические характеристики серии

Световой поток: 690 - 1150 Лм  
 Габариты: Ø180x85 мм  
 Опции: с датчиком

Степень защиты: IP65  
 Монтаж: накладной  
 Корпус: листовая сталь

## Область применения

Производственные помещения, объекты ЖКХ, помещения с агрессивной средой, лестничные клетки, коридоры.

| Артикул                               | Мощность | Цветовая темп. | Световой поток | Цена    |
|---------------------------------------|----------|----------------|----------------|---------|
| <b>Стандартное исполнение</b>         |          |                |                |         |
| PRRE.55.006.xx-00000                  | 6 Вт     | 5500 К         | 690 Лм         | 873р.   |
| PRRE.55.010.xx-00000                  | 10 Вт    | 5500 К         | 1150 Лм        | 1 022р. |
| <b>С оптико-акустическим датчиком</b> |          |                |                |         |
| PRRE.55.006.xx-00010                  | 6 Вт     | 5500 К         | 690 Лм         | 1 279р. |
| PRRE.55.010.xx-00010                  | 10 Вт    | 5500 К         | 1150 Лм        | 1 429р. |

xx - тип рассеивателя / PZ - прозрачные / OP - опаловый

**ПРОМО ШОК**

## Технические характеристики серии

Световой поток: 690 - 1150 Лм  
 Габариты: Ø180x85 мм  
 Опции: с датчиком

Степень защиты: IP65  
 Монтаж: накладной  
 Корпус: листовая сталь

## Область применения

Производственные помещения, объекты ЖКХ, помещения с агрессивной средой, лестничные клетки, коридоры.

| Артикул                               | Мощность | Цветовая темп. | Световой поток | Цена    |
|---------------------------------------|----------|----------------|----------------|---------|
| <b>Стандартное исполнение</b>         |          |                |                |         |
| PRSH.55.006.xx-00000                  | 6 Вт     | 5500 К         | 690 Лм         | 951р.   |
| PRSH.55.010.xx-00000                  | 10 Вт    | 5500 К         | 1150 Лм        | 1 134р. |
| <b>С оптико-акустическим датчиком</b> |          |                |                |         |
| LU00.55.006.xx-00010                  | 6 Вт     | 5500 К         | 690 Лм         | 1 152р. |
| LU00.55.010.xx-00010                  | 10 Вт    | 5500 К         | 1150 Лм        | 1 250р. |

xx - тип рассеивателя / PZ - прозрачные / OP - опаловый

**УНО**

## Технические характеристики серии

Световой поток: 690 - 1150 Лм  
 Габариты: 145x125x20 мм

Степень защиты: IP54  
 Монтаж: накладной  
 Корпус: листовая сталь

## Область применения

Производственные помещения, объекты ЖКХ, помещения с агрессивной средой, лестничные клетки, коридоры.

| Артикул                       | Мощность | Цветовая темп. | Световой поток | Цена  |
|-------------------------------|----------|----------------|----------------|-------|
| <b>Стандартное исполнение</b> |          |                |                |       |
| UN00.55.006.OP-00000          | 6 Вт     | 5500           | 690            | 804р. |
| UN00.55.010.OP-00000          | 10 Вт    | 5500           | 1150           | 894р. |

## Промышленные

### ФИРУМ 150



#### Технические характеристики серии

Световой поток: 17250 Лм  
Габариты: 500x250x220 мм

Степень защиты: IP65  
Монтаж: накладной  
Корпус: анод. алюминий

#### Область применения

Производственные помещения, складских комплексы, фасады зданий, архитектурные объекты, логистические площадки.

| Артикул                | Мощность | Цветовая темп. | Световой поток | Цена     |
|------------------------|----------|----------------|----------------|----------|
| Стандартное исполнение |          |                |                |          |
| FI03.40.150.xx-20000   | 150 Вт   | 4000 К         | 17250 Лм       | 13 513р. |
| FI03.55.150.xx-20000   | 150 Вт   | 5500 К         | 17250 Лм       | 13 513р. |

xx - тип рассеивателя / PZ - прозрачные / OP - опаловый

### АЛЮМО ШОТ



#### Технические характеристики серии

Габариты: 600x95x80 мм  
Световой поток: 2070 - 3105 Лм  
Опции: аварийный, магистр-ый

Степень защиты: IP65  
Монтаж: накладной,  
подвесной  
Корпус: анод. алюминий

#### Область применения

Производственные помещения, складских комплексы, логистические площадки, объекты ЖКХ.

| Артикул                  | Мощность | Цветовая темп. | Световой поток | Цена    |
|--------------------------|----------|----------------|----------------|---------|
| Стандартное исполнение   |          |                |                |         |
| ALSH.40.018.xx-00000     | 18 Вт    | 4000 К         | 2070 Лм        | 2 511р. |
| ALSH.55.018.xx-00000     | 18 Вт    | 5500 К         | 2070 Лм        | 2 511р. |
| ALSH.40.027.xx-00000     | 27 Вт    | 4000 К         | 3105 Лм        | 2 592р. |
| ALSH.55.027.xx-00000     | 27 Вт    | 5500 К         | 3105 Лм        | 2 592р. |
| Аварийное исполнение     |          |                |                |         |
| ALSH.40.018.xx-00100     | 18 Вт    | 4000 К         | 2070Лм         | 6 574р. |
| ALSH.55.018.xx-00100     | 18 Вт    | 5500 К         | 2070 Лм        | 6 574р. |
| ALSH.40.027.xx-00100     | 27 Вт    | 4000 К         | 3105 Лм        | 6 655р. |
| ALSH.55.027.xx-00100     | 27 Вт    | 5500 К         | 3105 Лм        | 6 655р. |
| Магистральное исполнение |          |                |                |         |
| ALSH.40.018.xx-M0000     | 18 Вт    | 4000 К         | 2070Лм         | 7 630р. |
| ALSH.55.018.xx-M0000     | 18 Вт    | 5500 К         | 2070 Лм        | 7 630р. |
| ALSH.40.027.xx-M0000     | 27 Вт    | 4000 К         | 3105 Лм        | 7 711р. |
| ALSH.55.027.xx-M0000     | 27 Вт    | 5500 К         | 3105 Лм        | 7 711р. |

xx - тип рассеивателя / PZ - прозрачные / OP - опаловый

### АЛЮМО НОРМИ



#### Технические характеристики серии

Световой поток: 4025 - 6325 Лм  
Габариты: 970x95x80 мм  
Опции: аварийный, магистр-ый

Степень защиты: IP65  
Монтаж: накладной,  
подвесной  
Корпус: анод. алюминий

#### Область применения

Производственные помещения, складских комплексы, логистические площадки, объекты ЖКХ.

| Артикул                  | Мощность | Цветовая темп. | Световой поток | Цена    |
|--------------------------|----------|----------------|----------------|---------|
| Стандартное исполнение   |          |                |                |         |
| ALNO.40.035.xx-00000     | 35 Вт    | 4000 К         | 4025 Лм        | 2 812р. |
| ALNO.55.035.xx-00000     | 35 Вт    | 5500 К         | 4025 Лм        | 2 812р. |
| ALNO.40.055.xx-00000     | 55 Вт    | 4000 К         | 6325 Лм        | 4 274р. |
| ALNO.55.055.xx-00000     | 55 Вт    | 5500 К         | 6325 Лм        | 4 274р. |
| Аварийное исполнение     |          |                |                |         |
| ALNO.40.035.xx-00100     | 35 Вт    | 4000 К         | 4025 Лм        | 6 874р. |
| ALNO.55.035.xx-00100     | 35 Вт    | 5500 К         | 4025 Лм        | 6 874р. |
| ALNO.40.055.xx-00100     | 55 Вт    | 4000 К         | 6325 Лм        | 8 337р. |
| ALNO.55.055.xx-00100     | 55 Вт    | 5500 К         | 6325 Лм        | 8 337р. |
| Магистральное исполнение |          |                |                |         |
| ALNO.40.035.xx-M0000     | 35 Вт    | 4000 К         | 4025 Лм        | 7 931р. |
| ALNO.55.035.xx-M0000     | 35 Вт    | 5500 К         | 4025 Лм        | 7 931р. |
| ALNO.40.055.xx-M0000     | 55 Вт    | 4000 К         | 6325 Лм        | 9 393р. |
| ALNO.55.055.xx-M0000     | 55 Вт    | 5500 К         | 6325 Лм        | 9 393р. |

xx - тип рассеивателя / PZ - прозрачные / OP - опаловый

## АТЛАНТ НОРМИ

Технические характеристики серии



Световой поток: 4025 - 6325 Лм  
Габариты: 1280x135x100 мм  
Опции: аварийный, магистр-ый

Степень защиты: IP65  
Монтаж: накладной,  
подвесной  
Корпус: АБС пластик

Область применения

Производственные помещения, складских комплексы, логистические площадки, парковки, объекты ЖКХ, автомойки.

| Артикул                         | Мощность | Цветовая темп. | Световой поток | Цена    |
|---------------------------------|----------|----------------|----------------|---------|
| <b>Стандартное исполнение</b>   |          |                |                |         |
| ATNO.40.035.xx-00000            | 35 Вт    | 4000 К         | 4025 Лм        | 2 532р. |
| ATNO.55.035.xx-00000            | 35 Вт    | 5500 К         | 4025 Лм        | 2 532р. |
| ATNO.40.055.xx-00000            | 55 Вт    | 4000 К         | 6325 Лм        | 3 995р. |
| ATNO.55.055.xx-00000            | 55 Вт    | 5500 К         | 6325 Лм        | 3 995р. |
| ATNO.40.070.xx-00000            | 70 Вт    | 4000 К         | 8050 Лм        | 4 157р. |
| ATNO.55.070.xx-00000            | 70 Вт    | 5500 К         | 8050 Лм        | 4 157р. |
| <b>Аварийное исполнение</b>     |          |                |                |         |
| ATNO.40.035.xx-00100            | 35 Вт    | 4000 К         | 4025 Лм        | 6 595р. |
| ATNO.55.035.xx-00100            | 35 Вт    | 5500 К         | 4025 Лм        | 6 595р. |
| ATNO.40.055.xx-00100            | 55 Вт    | 4000 К         | 6325 Лм        | 8 057р. |
| ATNO.55.055.xx-00100            | 55 Вт    | 5500 К         | 6325 Лм        | 8 057р. |
| ATNO.40.070.xx-00100            | 70 Вт    | 4000 К         | 8050 Лм        | 8 220р. |
| ATNO.55.070.xx-00100            | 70 Вт    | 5500 К         | 8050 Лм        | 8 220р. |
| <b>Магистральное исполнение</b> |          |                |                |         |
| ATNO.40.035.xx-M0000            | 35 Вт    | 4000 К         | 4025 Лм        | 2 776р. |
| ATNO.55.035.xx-M0000            | 35 Вт    | 5500 К         | 4025 Лм        | 2 776р. |
| ATNO.40.055.xx-M0000            | 55 Вт    | 4000 К         | 6325 Лм        | 4 238р. |
| ATNO.55.055.xx-M0000            | 55 Вт    | 5500 К         | 6325 Лм        | 4 238р. |
| ATNO.40.070.xx-M0000            | 70 Вт    | 4000 К         | 8050 Лм        | 4 401р. |
| ATNO.55.070.xx-M0000            | 70 Вт    | 5500 К         | 8050 Лм        | 4 401р. |

xx - тип рассеивателя / PZ - прозрачные / OP - опаловый

## АТЛАНТ ЭЛЕГАНТ

Технические характеристики серии



Световой поток: 4025 Лм  
Габариты: 1242x90x68 мм  
Опции: аварийный, магистр-ый

Степень защиты: IP65  
Монтаж: накладной,  
подвесной  
Корпус: АБС пластик

Область применения

Производственные помещения, складских комплексы, логистические площадки, парковки, объекты ЖКХ, автомойки.

| Артикул                         | Мощность | Цветовая темп. | Световой поток | Цена    |
|---------------------------------|----------|----------------|----------------|---------|
| <b>Стандартное исполнение</b>   |          |                |                |         |
| ATEL.40.035.xx-00000            | 35 Вт    | 4000 К         | 4025 Лм        | 2 693р. |
| ATEL.55.035.xx-00000            | 35 Вт    | 5500 К         | 4025 Лм        | 2 693р. |
| <b>Аварийное исполнение</b>     |          |                |                |         |
| ATEL.40.035.xx-00100            | 35 Вт    | 4000 К         | 4025 Лм        | 6 756р. |
| ATEL.55.035.xx-00100            | 35 Вт    | 5500 К         | 4025 Лм        | 6 756р. |
| <b>Магистральное исполнение</b> |          |                |                |         |
| ATEL.40.035.xx-M0000            | 35 Вт    | 4000 К         | 4025 Лм        | 2 937р. |
| ATEL.55.035.xx-M0000            | 35 Вт    | 5500 К         | 4025 Лм        | 2 937р. |

xx - тип рассеивателя / PZ - прозрачные / OP - опаловый

## Медицинские

### МЕД ГАНТ



#### Технические характеристики серии

Световой поток: 4025 - 6325 Лм  
Габариты: 1195x180x40 мм  
Опции: аварийный

Степень защиты: IP54  
Монтаж: встраиваемый  
Корпус: листовая сталь

#### Область применения

Медицинские учреждения, рестораны, помещения с повышенной влажностью, поликлиники, больницы, лаборатории.

| Артикул                | Мощность | Цветовая темп. | Световой поток | Цена    |
|------------------------|----------|----------------|----------------|---------|
| Стандартное исполнение |          |                |                |         |
| MEGA.40.035.xx-00000   | 35 Вт    | 4000 К         | 4025 Лм        | 3 388р. |
| MEGA.55.035.xx-00000   | 35 Вт    | 5500 К         | 4025 Лм        | 3 388р. |
| MEGA.40.055.xx-00000   | 55 Вт    | 4000 К         | 6325 Лм        | 4 851р. |
| MEGA.55.055.xx-00000   | 55 Вт    | 5500 К         | 6325 Лм        | 4 851р. |
| Аварийное исполнение   |          |                |                |         |
| MEGA.40.035.xx-00100   | 35 Вт    | 4000 К         | 4025 Лм        | 7 451р. |
| MEGA.55.035.xx-00100   | 35 Вт    | 5500 К         | 4025 Лм        | 7 451р. |
| MEGA.40.055.xx-00100   | 55 Вт    | 4000 К         | 6325 Лм        | 8 914р. |
| MEGA.55.055.xx-00100   | 55 Вт    | 5500 К         | 6325 Лм        | 8 914р. |

xx - тип рассеивателя / PR - призматический / MP - микропризматический / OP - опаловый / KL - колотый лед

### МЕД МАКСИ



#### Технические характеристики серии

Световой поток: 8050 - 12075 Лм  
Габариты: 1195x595x40 мм  
Опции: аварийный

Степень защиты: IP54  
Монтаж: встраиваемый  
Корпус: листовая сталь

#### Область применения

Медицинские учреждения, рестораны, помещения с повышенной влажностью, поликлиники, больницы, лаборатории.

| Артикул                | Мощность | Цветовая темп. | Световой поток | Цена     |
|------------------------|----------|----------------|----------------|----------|
| Стандартное исполнение |          |                |                |          |
| MEMA.40.070.xx-00000   | 70 Вт    | 4000 К         | 8050 Лм        | 6 907р.  |
| MEMA.55.070.xx-00000   | 70 Вт    | 5500 К         | 8050 Лм        | 6 907р.  |
| MEMA.40.105.xx-00000   | 105 Вт   | 4000 К         | 12075 Лм       | 8 532р.  |
| MEMA.55.105.xx-00000   | 105 Вт   | 5500 К         | 12075 Лм       | 8 532р.  |
| Аварийное исполнение   |          |                |                |          |
| MEMA.40.070.xx-00100   | 70 Вт    | 4000 К         | 8050 Лм        | 10 970р. |
| MEMA.55.070.xx-00100   | 70 Вт    | 5500 К         | 8050 Лм        | 10 970р. |
| MEMA.40.105.xx-00100   | 105 Вт   | 4000 К         | 12075 Лм       | 12 595р. |
| MEMA.55.105.xx-00100   | 105 Вт   | 5500 К         | 12075 Лм       | 12 595р. |

xx - тип рассеивателя / PR - призматический / MP - микропризматический / OP - опаловый / KL - колотый лед

### МЕД СТАНДАРТ



#### Технические характеристики серии

Световой поток: 4025 - 6325 Лм  
Габариты: 595x595x40 мм  
Опции: аварийный

Степень защиты: IP54  
Монтаж: встраиваемый  
Корпус: листовая сталь

#### Область применения

Медицинские учреждения, рестораны, помещения с повышенной влажностью, поликлиники, больницы, лаборатории.

| Артикул                | Мощность | Цветовая темп. | Световой поток | Цена    |
|------------------------|----------|----------------|----------------|---------|
| Стандартное исполнение |          |                |                |         |
| MEST.40.035.xx-00000   | 35 Вт    | 4000 К         | 4025 Лм        | 3 494р. |
| MEST.55.035.xx-00000   | 35 Вт    | 5500 К         | 4025 Лм        | 3 494р. |
| MEST.40.055.xx-00000   | 55 Вт    | 4000 К         | 6325 Лм        | 4 957р. |
| MEST.55.055.xx-00000   | 55 Вт    | 5500 К         | 6325 Лм        | 4 957р. |
| Аварийное исполнение   |          |                |                |         |
| MEST.40.035.xx-00100   | 35 Вт    | 4000 К         | 4025 Лм        | 7 557р. |
| MEST.55.035.xx-00100   | 35 Вт    | 5500 К         | 4025 Лм        | 7 557р. |
| MEST.40.055.xx-00100   | 55 Вт    | 4000 К         | 6325 Лм        | 9 020р. |
| MEST.55.055.xx-00100   | 55 Вт    | 5500 К         | 6325 Лм        | 9 020р. |

xx - тип рассеивателя / PR - призматический / MP - микропризматический / OP - опаловый / KL - колотый лед

# Для потолков "Грильято"

## ГИЛО АРРИС



### Технические характеристики серии

Световой поток: 4025 - 6325 Лм  
 Габариты: 611x611x40 мм  
 Опции: аварийный

Степень защиты: IP40  
 Монтаж: встраиваемый  
 Корпус: листовая сталь

### Область применения

Супермаркеты, торговые центры, административные помещения, офисные центры, выставочные залы.

| Артикул                       | Мощность | Цветовая темп. | Световой поток | Цена    |
|-------------------------------|----------|----------------|----------------|---------|
| <b>Стандартное исполнение</b> |          |                |                |         |
| GIAR.40.035.xx-00000          | 35 Вт    | 4000 К         | 4025 Лм        | 2 569р. |
| GIAR.55.035.xx-00000          | 35 Вт    | 5500 К         | 4025 Лм        | 2 569р. |
| GIAR.40.055.xx-00000          | 55 Вт    | 4000 К         | 6325 Лм        | 4 032р. |
| GIAR.55.055.xx-00000          | 55 Вт    | 5500 К         | 6325 Лм        | 4 032р. |
| <b>Аварийное исполнение</b>   |          |                |                |         |
| GIAR.40.035.xx-00100          | 35 Вт    | 4000 К         | 4025 Лм        | 6 632р. |
| GIAR.55.035.xx-00100          | 35 Вт    | 5500 К         | 4025 Лм        | 6 632р. |
| GIAR.40.055.xx-00100          | 55 Вт    | 4000 К         | 6325 Лм        | 8 095р. |
| GIAR.55.055.xx-00100          | 55 Вт    | 5500 К         | 6325 Лм        | 8 095р. |

xx - тип рассеивателя / PR - призматический / MP - микропризматический / OP - опаловый / KL - колотый лед

## ГИЛО СТАНДАРТ



### Технические характеристики серии

Световой поток: 4025 - 6325 Лм  
 Габариты: 588x588x40 мм  
 Опции: аварийный

Степень защиты: IP40  
 Монтаж: встраиваемый  
 Корпус: листовая сталь


### Область применения

Супермаркеты, торговые центры, административные помещения, офисные центры, выставочные залы.

| Артикул                       | Мощность | Цветовая темп. | Световой поток | Цена    |
|-------------------------------|----------|----------------|----------------|---------|
| <b>Стандартное исполнение</b> |          |                |                |         |
| GIST.40.035.xx-00000          | 35 Вт    | 4000 К         | 4025 Лм        | 2 569р. |
| GIST.55.035.xx-00000          | 35 Вт    | 5500 К         | 4025 Лм        | 2 569р. |
| GIST.40.055.xx-00000          | 55 Вт    | 4000 К         | 6325 Лм        | 4 032р. |
| GIST.55.055.xx-00000          | 55 Вт    | 5500 К         | 6325 Лм        | 4 032р. |
| <b>Аварийное исполнение</b>   |          |                |                |         |
| GIST.40.035.xx-00100          | 35 Вт    | 4000 К         | 4025 Лм        | 6 632р. |
| GIST.55.035.xx-00100          | 35 Вт    | 5500 К         | 4025 Лм        | 6 632р. |
| GIST.40.055.xx-00100          | 55 Вт    | 4000 К         | 6325 Лм        | 8 095р. |
| GIST.55.055.xx-00100          | 55 Вт    | 5500 К         | 6325 Лм        | 8 095р. |

xx - тип рассеивателя / PR - призматический / MP - микропризматический / OP - опаловый / KL - колотый лед

## ГИЛО ЮНИ



### Технические характеристики серии

Световой поток: 5750 Лм  
 Габариты: 100x100x40 мм  
 В комплекте 6 светильников

Степень защиты: IP20  
 Монтаж: встраиваемый  
 Корпус: листовая сталь

### Область применения

Супермаркеты, торговые центры, административные помещения, офисные центры, выставочные залы.

| Артикул                       | Мощность | Цветовая темп. | Световой поток | Цена    |
|-------------------------------|----------|----------------|----------------|---------|
| <b>Стандартное исполнение</b> |          |                |                |         |
| GIUN.40.050.xx-00000          | 50 Вт    | 4000 К         | 5750 Лм        | 4 242р. |
| GIUN.55.050.xx-00000          | 50 Вт    | 5500 К         | 5750 Лм        | 4 242р. |

xx - тип рассеивателя / PR - призматический / MP - микропризматический / OP - опаловый / KL - колотый лед

## Для потолков "Армстронг", накладные

### ОФИС МИНИ



#### Технические характеристики серии

Световой поток: 2070 Лм  
Габариты: 595x110x40 мм  
Опции: аварийный

Степень защиты: IP40  
Монтаж: накладной, встраиваемый  
Корпус: литая сталь

#### Область применения

Офисные центры, административные помещения, супермаркеты, торговые центры, выставочные залы, объекты ЖКХ.

| Артикул                       | Мощность | Цветовая темп. | Световой поток | Цена    |
|-------------------------------|----------|----------------|----------------|---------|
| <b>Стандартное исполнение</b> |          |                |                |         |
| OFMI.40.018.xx-00000          | 18 Вт    | 4000 К         | 2070 Лм        | 1 771р. |
| OFMI.55.018.xx-00000          | 18 Вт    | 5500 К         | 2070 Лм        | 1 771р. |
| <b>Аварийное исполнение</b>   |          |                |                |         |
| OFMI.40.018.xx-00100          | 18 Вт    | 4000 К         | 2070 Лм        | 5 834р. |
| OFMI.55.018.xx-00100          | 18 Вт    | 5500 К         | 2070 Лм        | 5 834р. |

xx - тип рассеивателя / PR - призматический / MP - микропризматический / OP - опаловый / KL - колотый лед

### ОФИС АРКО



#### Технические характеристики серии

Световой поток: 2070 - 3105 Лм  
Габариты: 595x180x40 мм  
Опции: аварийный

Степень защиты: IP40  
Монтаж: накладной, встраиваемый  
Корпус: литая сталь

#### Область применения

Офисные центры, административные помещения, супермаркеты, торговые центры, выставочные залы, объекты ЖКХ.

| Артикул                       | Мощность | Цветовая темп. | Световой поток | Цена    |
|-------------------------------|----------|----------------|----------------|---------|
| <b>Стандартное исполнение</b> |          |                |                |         |
| OFAR.40.018.xx-00000          | 18 Вт    | 4000 К         | 2070 Лм        | 1 814р. |
| OFAR.55.018.xx-00000          | 18 Вт    | 5500 К         | 2070 Лм        | 1 814р. |
| OFAR.40.027.xx-00000          | 27 Вт    | 4000 К         | 3105 Лм        | 1 895р. |
| OFAR.55.027.xx-00000          | 27 Вт    | 5500 К         | 3105 Лм        | 1 895р. |
| <b>Аварийное исполнение</b>   |          |                |                |         |
| OFAR.40.018.xx-00100          | 18 Вт    | 4000 К         | 2070 Лм        | 5 877р. |
| OFAR.55.018.xx-00100          | 18 Вт    | 5500 К         | 2070 Лм        | 5 877р. |
| OFAR.40.027.xx-00100          | 27 Вт    | 4000 К         | 3105 Лм        | 5 958р. |
| OFAR.55.027.xx-00100          | 27 Вт    | 5500 К         | 3105 Лм        | 5 958р. |

xx - тип рассеивателя / PR - призматический / MP - микропризматический / OP - опаловый / KL - колотый лед

### ОФИС ЛЮМИНО



#### Технические характеристики серии

Световой поток: 2070 - 4025 Лм  
Габариты: 1195x110x40 мм  
Опции: аварийный

Степень защиты: IP40  
Монтаж: накладной, встраиваемый  
Корпус: литая сталь

#### Область применения

Офисные центры, административные помещения, супермаркеты, торговые центры, выставочные залы, объекты ЖКХ.

| Артикул                       | Мощность | Цветовая темп. | Световой поток | Цена    |
|-------------------------------|----------|----------------|----------------|---------|
| <b>Стандартное исполнение</b> |          |                |                |         |
| OFLU.40.018.xx-00000          | 18 Вт    | 4000 К         | 2070 Лм        | 2 072р. |
| OFLU.55.018.xx-00000          | 18 Вт    | 5500 К         | 2070 Лм        | 2 072р. |
| OFLU.40.035.xx-00000          | 35 Вт    | 4000 К         | 4025 Лм        | 2 235р. |
| OFLU.55.035.xx-00000          | 35 Вт    | 5500 К         | 4025 Лм        | 2 235р. |
| <b>Аварийное исполнение</b>   |          |                |                |         |
| OFLU.40.018.xx-00100          | 18 Вт    | 4000 К         | 2070 Лм        | 6 135р. |
| OFLU.55.018.xx-00100          | 18 Вт    | 5500 К         | 2070 Лм        | 6 135р. |
| OFLU.40.035.xx-00100          | 35 Вт    | 4000 К         | 4025 Лм        | 6 297р. |
| OFLU.55.035.xx-00100          | 35 Вт    | 5500 К         | 4025 Лм        | 6 297р. |

xx - тип рассеивателя / PR - призматический / MP - микропризматический / OP - опаловый / KL - колотый лед

## ОФИС ГАНТ



### Технические характеристики серии

Световой поток: 4025 - 6325 Лм  
Габариты: 1195x180x50 мм  
Опции: аварийный

Степень защиты: IP40  
Монтаж: накладной, встраиваемый  
Корпус: литой алюминий

### Область применения

Офисные центры, административные помещения, супермаркеты, торговые центры, выставочные залы, объекты ЖКХ.

| Артикул                       | Мощность | Цветовая темп. | Световой поток | Цена    |
|-------------------------------|----------|----------------|----------------|---------|
| <b>Стандартное исполнение</b> |          |                |                |         |
| OFGA.40.035.xx-00000          | 35 Вт    | 4000 К         | 4025 Лм        | 2 202р. |
| OFGA.55.035.xx-00000          | 35 Вт    | 5500 К         | 4025 Лм        | 2 202р. |
| OFGA.40.055.xx-00000          | 55 Вт    | 4000 К         | 6325 Лм        | 3 665р. |
| OFGA.55.055.xx-00000          | 55 Вт    | 5500 К         | 6325 Лм        | 3 665р. |
| <b>Аварийное исполнение</b>   |          |                |                |         |
| OFGA.40.035.xx-00100          | 35 Вт    | 4000 К         | 4025 Лм        | 6 265р. |
| OFGA.55.035.xx-00100          | 35 Вт    | 5500 К         | 4025 Лм        | 6 265р. |
| OFGA.40.055.xx-00100          | 55 Вт    | 4000 К         | 6325 Лм        | 7 728р. |
| OFGA.55.055.xx-00100          | 55 Вт    | 5500 К         | 6325 Лм        | 7 728р. |

xx - тип рассеивателя / PR - призматический / MP - микропризматический / OP - опаловый / KL - колотый лед

## ОФИС ГРОС



### Технические характеристики серии

Световой поток: 4025 - 6325 Лм  
Габариты: 1195x300x40 мм  
Опции: аварийный

Степень защиты: IP40  
Монтаж: накладной, встраиваемый  
Корпус: литой алюминий

### Область применения

Офисные центры, административные помещения, супермаркеты, торговые центры, выставочные залы, объекты ЖКХ.

| Артикул                       | Мощность | Цветовая темп. | Световой поток | Цена    |
|-------------------------------|----------|----------------|----------------|---------|
| <b>Стандартное исполнение</b> |          |                |                |         |
| OFGR.40.035.xx-00000          | 35 Вт    | 4000 К         | 4025 Лм        | 2 855р. |
| OFGR.55.035.xx-00000          | 35 Вт    | 5500 К         | 4025 Лм        | 2 855р. |
| OFGR.40.055.xx-00000          | 55 Вт    | 4000 К         | 6325 Лм        | 4 318р. |
| OFGR.55.055.xx-00000          | 55 Вт    | 5500 К         | 6325 Лм        | 4 318р. |
| <b>Аварийное исполнение</b>   |          |                |                |         |
| OFGR.40.035.xx-00100          | 35 Вт    | 4000 К         | 4025 Лм        | 6 918р. |
| OFGR.55.035.xx-00100          | 35 Вт    | 5500 К         | 4025 Лм        | 6 918р. |
| OFGR.40.055.xx-00100          | 55 Вт    | 4000 К         | 6325 Лм        | 8 381р. |
| OFGR.55.055.xx-00100          | 55 Вт    | 5500 К         | 6325 Лм        | 8 381р. |

xx - тип рассеивателя / PR - призматический / MP - микропризматический / OP - опаловый / KL - колотый лед

## ОФИС СТАНДАРТ



### Технические характеристики серии

Световой поток: 4025 - 6325 Лм  
Габариты: 595x595x50 мм  
Опции: аварийный

Степень защиты: IP40  
Монтаж: накладной, встраиваемый  
Корпус: литой алюминий

### Область применения

Офисные центры, административные помещения, супермаркеты, торговые центры, выставочные залы, объекты ЖКХ.

| Артикул                       | Мощность | Цветовая темп. | Световой поток | Цена    |
|-------------------------------|----------|----------------|----------------|---------|
| <b>Стандартное исполнение</b> |          |                |                |         |
| OFST.40.035.xx-00000          | 35 Вт    | 4000 К         | 4025 Лм        | 2 088р. |
| OFST.55.035.xx-00000          | 35 Вт    | 5500 К         | 4025 Лм        | 2 088р. |
| OFST.40.055.xx-00000          | 55 Вт    | 4000 К         | 6325 Лм        | 3 551р. |
| OFST.55.055.xx-00000          | 55 Вт    | 5500 К         | 6325 Лм        | 3 551р. |
| <b>Аварийное исполнение</b>   |          |                |                |         |
| OFST.40.035.xx-00100          | 35 Вт    | 4000 К         | 4025 Лм        | 6 151р. |
| OFST.55.035.xx-00100          | 35 Вт    | 5500 К         | 4025 Лм        | 6 151р. |
| OFST.40.055.xx-00100          | 55 Вт    | 4000 К         | 6325 Лм        | 7 614р. |
| OFST.55.055.xx-00100          | 55 Вт    | 5500 К         | 6325 Лм        | 7 614р. |

xx - тип рассеивателя / PR - призматический / MP - микропризматический / OP - опаловый / KL - колотый лед

# ОФИС МАКСИ



## Технические характеристики серии

Световой поток: 8050 - 12075 Лм

Габариты: 1195x595x40 мм

Опции: аварийный

Степень защиты: IP40

Монтаж: накладной, встраиваемый

Материал: алюминий, сталь

## Область применения

Офисные центры, административные помещения, супермаркеты, торговые центры, выставочные залы, объекты ЖКХ.

| Артикул                       | Мощность | Цветовая темп. | Световой поток | Цена     |
|-------------------------------|----------|----------------|----------------|----------|
| <b>Стандартное исполнение</b> |          |                |                |          |
| OFMA.40.070.xx-00000          | 70 Вт    | 4000 К         | 8050 Лм        | 5 077р.  |
| OFMA.55.070.xx-00000          | 70 Вт    | 5500 К         | 8050 Лм        | 5 077р.  |
| OFMA.40.105.xx-00000          | 105 Вт   | 4000 К         | 12075 Лм       | 6 702р.  |
| OFMA.55.105.xx-00000          | 105 Вт   | 5500 К         | 12075 Лм       | 6 702р.  |
| <b>Аварийное исполнение</b>   |          |                |                |          |
| OFMA.40.070.xx-00100          | 70 Вт    | 4000 К         | 8050 Лм        | 9 140р.  |
| OFMA.55.070.xx-00100          | 70 Вт    | 5500 К         | 8050 Лм        | 9 140р.  |
| OFMA.40.105.xx-00100          | 105 Вт   | 4000 К         | 12075 Лм       | 10 765р. |
| OFMA.55.105.xx-00100          | 105 Вт   | 5500 К         | 12075 Лм       | 10 765р. |

xx - тип рассеивателя / PR - призматический / MP - микропризматический / OP - опаловый / KL - колотый лед



# Для потолков "Экофон"

## ЭКОФОН ГАНТ



### Технические характеристики серии

Световой поток: 4025 - 6325 Лм  
 Габариты: 1192x292x40 мм  
 Опции: аварийный

Степень защиты: IP40  
 Монтаж: встраиваемый  
 Корпус: листовая сталь

### Область применения

Офисные центры, административные помещения, супермаркеты, торговые центры, выставочные залы, объекты ЖКХ.

| Артикул                       | Мощность | Цветовая темп. | Световой поток | Цена    |
|-------------------------------|----------|----------------|----------------|---------|
| <b>Стандартное исполнение</b> |          |                |                |         |
| ECGA.40.035.xx-00000          | 35 Вт    | 4000 К         | 4025 Лм        | 2 920р. |
| ECGA.55.035.xx-00000          | 35 Вт    | 5500 К         | 4025 Лм        | 2 920р. |
| ECGA.40.055.xx-00000          | 55 Вт    | 4000 К         | 6325 Лм        | 4 383р. |
| ECGA.55.055.xx-00000          | 55 Вт    | 5500 К         | 6325 Лм        | 4 383р. |
| <b>Аварийное исполнение</b>   |          |                |                |         |
| ECGA.40.035.xx-00100          | 35 Вт    | 4000 К         | 4025 Лм        | 6 983р. |
| ECGA.55.035.xx-00100          | 35 Вт    | 5500 К         | 4025 Лм        | 6 983р. |
| ECGA.40.055.xx-00100          | 55 Вт    | 4000 К         | 6325 Лм        | 8 446р. |
| ECGA.55.055.xx-00100          | 55 Вт    | 5500 К         | 6325 Лм        | 8 446р. |

xx - тип рассеивателя / PR - призматический / MP - микропризматический / OP - опаловый / KL - колотый лед

## ЭКОФОН СТАНДАРТ



### Технические характеристики серии

Световой поток: 4025 - 6325 Лм  
 Габариты: 600x600x40 мм  
 Опции: аварийный

Степень защиты: IP40  
 Монтаж: встраиваемый  
 Корпус: листовая сталь

### Область применения

Офисные центры, административные помещения, супермаркеты, торговые центры, выставочные залы, объекты ЖКХ.

| Артикул                       | Мощность | Цветовая темп. | Световой поток | Цена    |
|-------------------------------|----------|----------------|----------------|---------|
| <b>Стандартное исполнение</b> |          |                |                |         |
| ECST.40.035.xx-00000          | 35 Вт    | 4000 К         | 4025 Лм        | 3 054р. |
| ECST.55.035.xx-00000          | 35 Вт    | 5500 К         | 4025 Лм        | 3 054р. |
| ECST.40.055.xx-00000          | 55 Вт    | 4000 К         | 6325 Лм        | 4 516р. |
| ECST.55.055.xx-00000          | 55 Вт    | 5500 К         | 6325 Лм        | 4 516р. |
| <b>Аварийное исполнение</b>   |          |                |                |         |
| ECST.40.035.xx-00100          | 35 Вт    | 4000 К         | 4025 Лм        | 7 117р. |
| ECST.55.035.xx-00100          | 35 Вт    | 5500 К         | 4025 Лм        | 7 117р. |
| ECST.40.055.xx-00100          | 55 Вт    | 4000 К         | 6325 Лм        | 8 579р. |
| ECST.55.055.xx-00100          | 55 Вт    | 5500 К         | 6325 Лм        | 8 579р. |

xx - тип рассеивателя / PR - призматический / MP - микропризматический / OP - опаловый / KL - колотый лед